

Fiche technique :

# **PORTE FOURCHES BASCULANT AVEC DEPLACEMENT LATERAL (MRT - MHT)**

---













## **Bénéfices client**



- Solution de manutention simple et efficace.

## **Caractéristiques techniques**







- Déplacement latéral constant.
- Fourches conformes à la norme FEM, longueur des fourches selon le modèle.
- Remarque : Kit de circulation routière obligatoire en Italie. Contactez votre concessionnaire.
- Remarque : Le kit de circulation routière est obligatoire en Allemagne sur les MRT Vision/Vision+. Contactez votre concessionnaire.

Capacités		CAT 2000 / 7 T (a)	PFB 1320 (c4.5)	PFB 1320 (c4.5b)	PFB 1320 (c4.9-a)	PFB 1320 (c4.9-d)	PFB 1320 (c4.9-e)	PFB 1750 (c4.9-a)	PFB 1750 (c4.9-b)	PFB 1750 (c9)	PFB 2000 (c4.9-a)
Capacité nominale (kg)		7000	4500	4500	4999	4900	4900	4900	4900	9000	4900
Poids et dimensions											
Hauteur hors tout (mm)	h17	1000	819	821	821	-	-	-	-	832	-
Largeur (mm)		2000	1404	1406	1406	1320	1320	1750	1750	1834	2000
Paramètres de travail											
Équipement machine requis											
Écartement minimal des fourches (mm)	b5	417	482	392	417	-	-	-	-	467	-
Écartement maximal des fourches (mm)	b5	1839	1242	1292	1317	-	-	-	-	1640	-
Dimensions disponibles des fourches											
120 x 50 x 1200								921242			921243
125 x 50 x 1200				924878							
150 x 50 x 1200					921241	53010106	923858		53010110		
150 x 60 x 1200		52712870									
200 x 60 x 1200										939057	
150 x 50 x 1500			921525		921513		923859	921517			921521
150 x 60 x 1500		52719378									
200 x 60 x 1500										53025304	
150 x 50 x 2000					921514						
150 x 60 x 2000		52719379									
200 x 60 x 2000										53025303	

Compatibilité machine	CAT 2000 / 7 T (a)	PFB 1320 (c4.5)	PFB 1320 (c4.5b)	PFB 1320 (c4.9-a)	PFB 1320 (c4.9-d)	PFB 1320 (c4.9-e)	PFB 1750 (c4.9-a)	PFB 1750 (c4.9-b)	PFB 1750 (c9)	PFB 2000 (c4.9-a)
MHT 790 ST5	-	-	-	-	-	-	-	-	X	-
MHT-X 790 ST3A	-	-	-	-	-	-	-	-	X	-
MRT 1645 75	-	X	X	-	-	-	-	-	-	-
MRT 1645 115	-	X	X	-	-	-	-	-	-	-
MRT 1845 75	-	X	X	-	-	-	-	-	-	-
MRT 1845 115	-	X	X	-	-	-	-	-	-	-
MRT 2145 115	-	X	X	-	-	-	-	-	-	-
MRT 2260	X	-	X	X	-	-	-	-	-	-
MRT 2545 115	-	X	X	-	-	-	-	-	-	-
MRT 2570	X	-	X	X	-	-	-	-	-	-
MRT 2660	X	-	X	X	-	-	-	-	-	-
MRT 3060	X	-	X	X	-	-	-	-	-	-
MRT 3570	X	-	X	X	-	-	-	-	-	-
MRT 3570 ES	X	-	X	X	-	-	-	-	-	-
MRT-X 1645	-	X	X	-	-	-	-	-	-	-
MRT-X 1845	-	X	X	-	-	-	-	-	-	-
MRT-X 2145	-	X	X	-	-	-	-	-	-	-
MRT-X 2260	X	-	X	X	-	-	-	-	-	-
MRT-X 2545	-	X	X	-	-	-	-	-	-	-
MRT-X 2570	X	-	X	X	-	-	-	-	-	-
MRT-X 2660	X	-	X	X	-	-	-	-	-	-
MRT-X 3060	X	-	X	X	-	-	-	-	-	-
MRT-X 3570	X	-	X	X	-	-	-	-	-	-
MRT-X 3570 ES	X	-	X	X	-	-	-	-	-	-
MHT 790 <b>OLD</b>	-	-	-	-	-	-	-	-	X	-
MHT-X 790 <b>OLD</b>	-	-	-	-	-	-	-	-	X	-
MHT-X 790 Mining <b>OLD</b>	-	-	-	-	-	-	-	-	X	-
MRT 1440 Easy T4 S2 400° <b>OLD</b>	-	-	X	-	-	-	-	-	-	-
MRT 1640 Easy T4 S2 360° <b>OLD</b>	-	-	X	-	-	-	-	-	-	-
MRT 1640 Easy T4 S2 400° <b>OLD</b>	-	-	X	-	-	-	-	-	-	-
MRT 1840 Easy T4 S2 400° <b>OLD</b>	-	-	X	-	-	-	-	-	-	-
MRT 2145 Easy T4 S2 360° <b>OLD</b>	-	-	X	-	-	-	-	-	-	-
MRT 2145 Easy T4 S2 400° <b>OLD</b>	-	-	X	-	-	-	-	-	-	-
MRT 2150 Privilege Plus <b>OLD</b>	X	-	-	X	-	X	X	-	-	X
MRT 2470 Privilege Plus <b>OLD</b>	X	-	-	X	-	-	-	-	-	-
MRT 2545 Easy T4 S2 360° <b>OLD</b>	-	-	X	-	-	-	-	-	-	-
MRT 2545 Easy T4 S2 400° <b>OLD</b>	-	-	X	-	-	-	-	-	-	-
MRT 2550 Privilege Plus <b>OLD</b>	X	-	-	X	-	X	X	-	-	X
MRT 3050 Privilege Plus <b>OLD</b>	X	-	-	X	-	-	-	-	-	-
MRT 3255 Privilege Plus <b>OLD</b>	X	-	-	-	X	-	-	X	-	-
MRT-X 1840 Easy 360° <b>OLD</b>	-	-	X	-	-	-	-	-	-	-
MRT-X 1840 Easy 400° <b>OLD</b>	-	-	X	-	-	-	-	-	-	-
MRT-X 2145 Easy 360° <b>OLD</b>	-	-	X	-	-	-	-	-	-	-
MRT-X 2145 Easy 400° <b>OLD</b>	-	-	X	-	-	-	-	-	-	-
MRT-X 2150 Privilege Plus <b>OLD</b>	X	-	-	X	-	X	X	-	-	X
MRT-X 2470 Privilege Plus <b>OLD</b>	X	-	-	X	-	-	-	-	-	-
MRT-X 2545 Easy 360° <b>OLD</b>	-	-	X	-	-	-	-	-	-	-
MRT-X 2545 Easy 400° <b>OLD</b>	-	-	X	-	-	-	-	-	-	-
MRT-X 2550 Privilege Plus <b>OLD</b>	X	-	-	X	-	X	X	-	-	X
MRT-X 3050 Privilege Plus <b>OLD</b>	X	-	-	X	-	-	-	-	-	-
MRT-X 3255 Privilege Plus <b>OLD</b>	X	-	-	-	X	-	-	X	-	-

Capacités		PFB 2000 (c4.9-b)	PFB 2000 (c9)
Capacité nominale (kg)		4900	9000
Poids et dimensions			
Hauteur hors tout (mm)	h17	-	875
Largeur (mm)		2000	1990
Paramètres de travail			
Équipement machine requis			
Écartement minimal des fourches (mm)	b5	-	-
Écartement maximal des fourches (mm)	b5	-	1890
Dimensions disponibles des fourches			
150 x 50 x 1200		53010114	
200 x 60 x 1200			939059
200 x 60 x 1500			53025306
200 x 60 x 2000			53025307

Compatibilité machine	PFB 2000 (c4.9-b)	PFB 2000 (c9)
MHT 790 ST5	-	X
MHT-X 790 ST3A	-	X
MHT 790 <b>OLD</b>	-	X
MHT-X 790 <b>OLD</b>	-	X
MHT-X 790 Mining <b>OLD</b>	-	X
MRT 3255 Privilege Plus <b>OLD</b>	X	-
MRT-X 3255 Privilege Plus <b>OLD</b>	X	-

TABLEAU DES SYMBOLES					
	Aucune prédisposition requise		Ligne hydraulique en tête de flèche		Retour hydraulique au réservoir
	Prédisposition électrique		Prédisposition nacelle		Prédisposition pinces à pneus, pinces à vérins



**Siège Social**

B.P. 249 - 430 rue de l'Aubinière

44150 Ancenis Cedex - France

Tel: +33 (0)2 40 09 10 11 - Fax: +33 (0)2 40 09 10 97

[www.manitou.com](http://www.manitou.com)



Cette publication présente le descriptif des versions et possibilités de configuration des produits Manitou qui peuvent différer en équipement. Les équipements présentés dans cette brochure peuvent être de série, en option, ou non disponibles suivant les versions. Manitou se réserve le droit, à tout moment et sans préavis, de modifier les spécifications décrites et représentées. Les spécifications portées n'engagent pas le constructeur. Pour plus de détails, contactez votre concessionnaire Manitou. Document non contractuel. Présentation des produits non contractuelle. Liste des spécifications non exhaustive. Les logos ainsi que l'identité visuelle de l'entreprise sont la propriété de Manitou et ne peuvent être utilisés sans autorisation. Tous droits réservés. Les photos et schémas contenus dans la présente brochure ne sont fournis qu'à des fins de consultation et à titre indicatif.

Manitou BF SA - Société anonyme à conseil d'administration - Capital social : 39 668 399 euros - 857 802 508 RCS Nantes